

# 2014年江夏区国民经济和社会发展统计公报

## 江夏区统计局

2014年江夏区强化改革创新，破解发展难题，发展质量继续提升，经济转型取得扎实进展，民生继续得到改善，各项社会事业全面进步，经济社会发展取得了新成就。

### 一、综合

2014年末，全地域常住人口84.65万人，比上年末增加1.25万人，其中城镇人口43.72万人，农村人口40.93万人；年底户籍人口58.89万人，其中男性30.28万人、女性28.61万人。2014年出生人口9849人，死亡人口2562人，区域人口自然增长率12.4‰。

经初步核算，全区实现地区生产总值583.37亿元，同比增长11%（按2010年不变价计算）。其中，第一产业增加值87.55亿元，增长5.2%；第二产业增加值365.67亿元，增长12.0%；第三产业增加值130.15亿元，增长10.7%。三次产业增加值占地区生产总值的比重分别为15.0:62.7:22.3。第三产业占比与上年相比提高1.4个百分点。

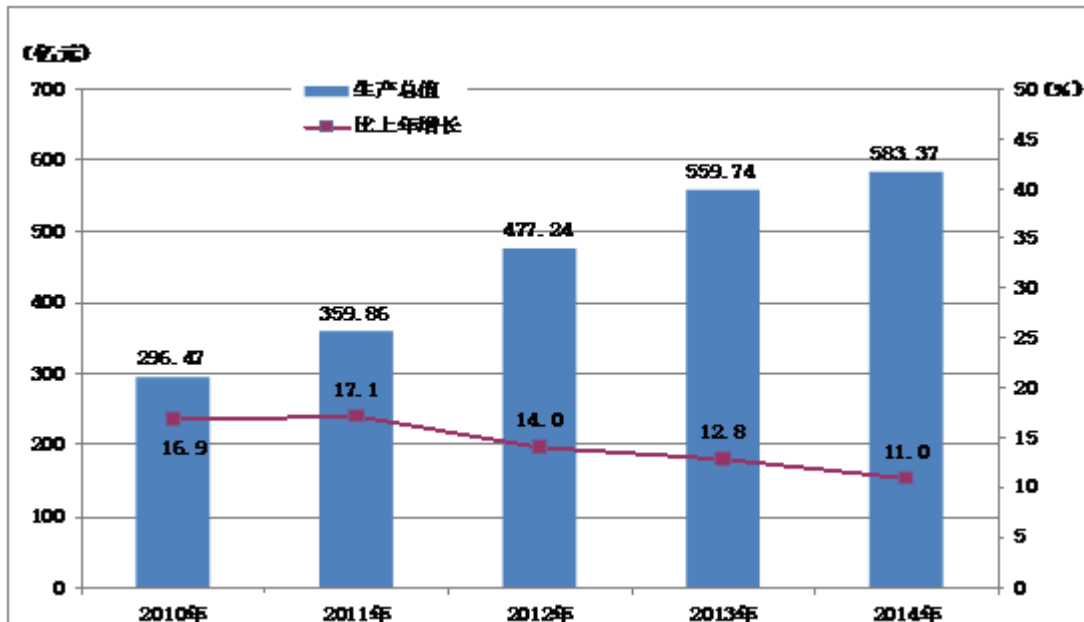
表1：2014年地区生产总值及其增长速度

单位：亿元

指 标	绝对数	增 幅
地区生产总值	583.37	11.0
第一产业（农林牧渔业）	87.55	5.2
第二产业	365.67	12.0
工业	337.67	11.8

建筑业	28.00	15.7
第三产业	130.15	10.7
交通运输、仓储及邮政业	4.59	7.3
批发和零售业	20.61	15.7
住宿和餐饮业	21.56	9.3
金融保险业	5.35	23.2
房地产业	18.10	10.1
其它服务业	59.95	9.1

图 1: 2010 - 2014 年地区生产总值及其增长速度



全年公共财政预算总收入 62.88 亿元，比上年增长 12%。地方公共财政预算收入 44.80 亿元，增长 16%。其中，税收收入 29 亿元，增长 19%。全年地方一般公共预算支出 62.42 亿元，比上年增长 4.8%。其中，教育支出 8.67 亿元，比上年增长 5.3%；文化体育与传媒支出 0.71 亿元，下降 31.1%；社会保障和就业支出 6.69 亿元，增长 1.9%；医疗卫生支出 4.45 亿元，下降 0.9%；农林水支出 7.27 亿元，增长 4.6%；交通运输支出 4.07 亿元，增长 144.6%；住房保障支出 1.24 亿元，增长 2.6%。

表 2：2014 年财政收入及其增长速度

单位：万元

	2014 年	2013 年	增幅%
公共财政预算总收入	628856	563529	12
地方公共财政预算收入	448006	385677	16
政府性基金收入	451162	490335	-8
增值税	83594	80763	4
营业税	124111	107153	16
企业所得税	79623	74790	6
个人所得税	21925	20802	5

## 二、农业

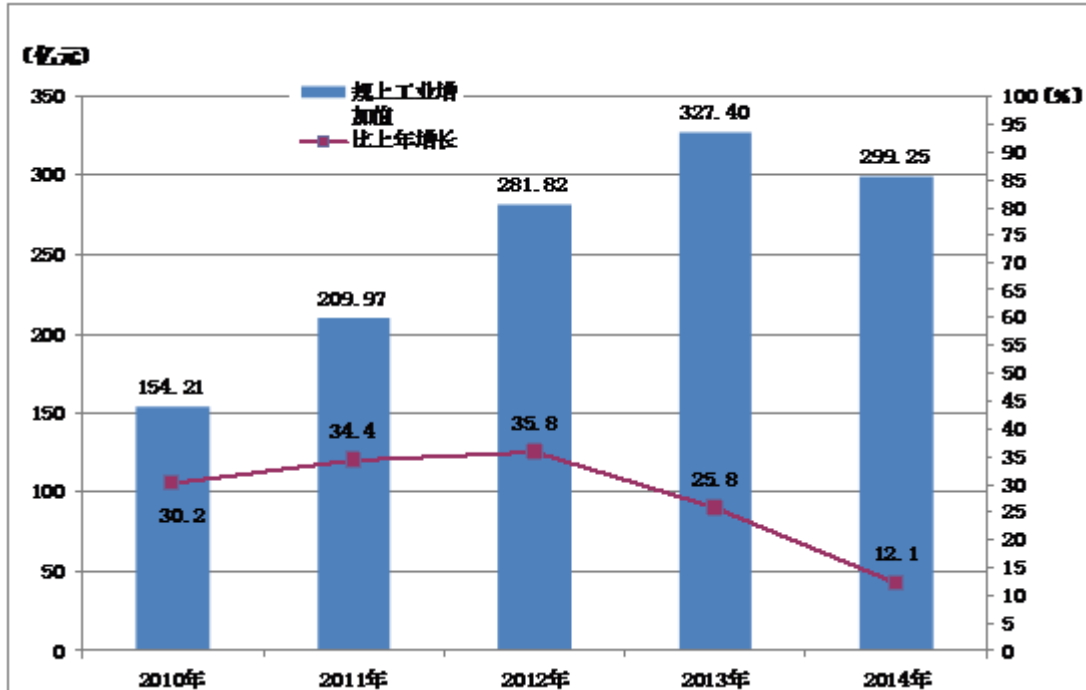
全年全区农林牧渔业完成增加值 87.55 亿元，比上年增长 5.2%。其中，农业完成增加值 56.11 亿元，比上年增长 4.4%；林业完成增加值 1.01 亿元，同比增长 29.7%；牧业完成增加值 15.75 亿元，同比增长 5.4%；渔业完成增加值 11.60 亿元，同比增长 4.0%；农林牧渔服务业完成增加值 3.08 亿元，同比增长 21.7%。

全年农作物总播种面积 104610 公顷，比上年增加 1640 公顷，其中粮食作物播种面积 44980 公顷，比上年增加 90 公顷。全年粮食产量 29.24 万吨，比上年增加 0.09 万吨；棉花产量 196 吨，比上年增产 58 吨；油料产量 4.27 万吨，比上年增产 0.13 万吨。畜牧、水产业稳步增长。全年生猪出栏 105.39 万头，增长 1.2%；年末生猪存栏 80.04 万头。年末水产品产量达到 9.17 万吨，增长 0.8%，再创历史新高。

## 三、工业和建筑业

全年规模以上工业增加值 299.25 亿元，比上年增长 12.1%。  
规模以上工业总产值 1050.07 亿元，增长 14.0%。

图 2：2010 年—2014 年规模以上工业增加值及增长速度



年末规模以上工业企业 225 户，比上年增加 32 户。产值过 50 亿元的企业 2 户，过 10 亿元的企业 20 户。完成规模以上工业总产值 1050.07 亿元，同比增长 14.0%。其中规模以上轻工业完成产值 151.94 亿，比上年增加 42.05 亿，同比增长 38.3 %；规模以上重工业完成产值 898.13 亿元，比上年增加 44.12 亿元，同比增长 5.2%。

完成规模以上工业增加值 299.25 亿元，同比增长 12.1%。全区规模以上工业企业实现主营业务收入 692.97 亿元，比上年增长 7.4 %；本年应交增值税 8.36 亿元，同比下降 24.7 %；规模以上工业企业从业人员年平均人数 6.11 万人；规模以上工业企业能源消费总量 57.45 万吨标煤。工业产销衔接较好，经济效益继续提高。工业产品销售率为 94.2%，比上年下降 3.8 个百分点。

表 3：2014 年规模以上工业生产情况

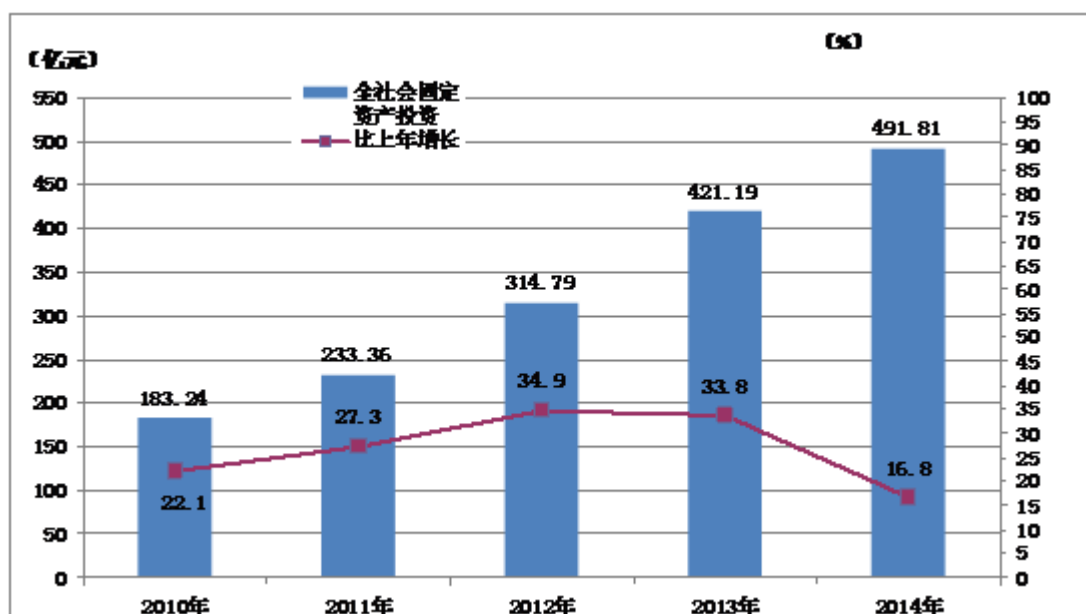
指 标	单 位	说 明	本 年
规模以上工业企业单位数	个	国有及规模以上非国有工业企业	225
#内资企业	个	国有及规模以上非国有工业企业	211
外商及 港澳台商投 资企业	个	国有及规模以上非国有工业企业	14
#大型企业	个	国有及规模以上非国有工业企业	4
中型企业	个	国有及规模以上非国有工业企业	31
小型企业		国有及规模以上非国有工业企业	190
工业总产值(当年价)	万元	国有及规模以上非国有工业企业	10500671
#内资企业	万元	国有及规模以上非国有工业企业	9671121
外商及港澳台商投 资企业	万元	国有及规模以上非国有工业企业	752367
国有控股企业	万元	国有及规模以上非国有工业企业	77183
#轻工业	万元	国有及规模以上非国有工业企业	1519387
重工业	万元	国有及规模以上非国有工业企业	8981284
工业增加值(现价)	万元	国有及规模以上非国有工业企业	2992492
工业增加值增长速度	%	国有及规模以上非国有工业企业	12.1

全年实现建筑业增加值 28 亿元，同比增长 14.29%。全区有资质等级以上建筑业 107 个，与上年持平。完成资质等级以上建筑业总产值 78.57 亿元，同比增长 16.1%。房屋建筑施工面积 415.84 万平方米，同比增长 7.3%；房屋建筑竣工面积 195.59 万平方米，同比增长 4.0%

#### 四、固定资产投资和房地产

全年全社会固定资产投资 491.81 亿元，比上年增长 16.8%。其中国有经济完成投资 120.21 亿元，同比增长-22.1%；集体经济完成投资 8.68 亿元，同比增长 95.2%。完成城镇固定资产投资 400.77 亿元，同比增长 12.2%。完成工业项目投资 345.53 亿元，同比增长 16.7%。分产业看，第一产业完成投资 3.63 亿元，增长 365.0%；第二产业完成投资 345.53 亿元，增长 16.7%；第三产业（含农户投资）完成投资 73.62 亿元，增长 10.1%。

图 3：2010 年 - 2014 年全社会固定资产投资及其增长速度



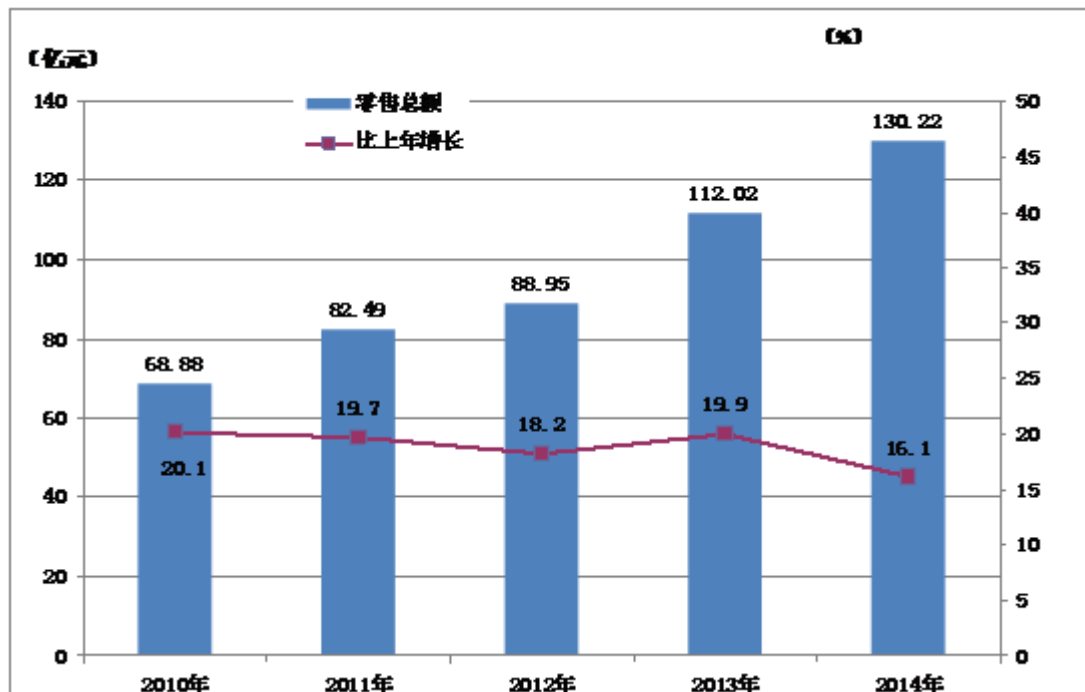
全年完成房地产开发投资 69.03 亿元，同比增长 20.2%。其中住宅完成投资 55.8 亿元，同比增长 30.9%。全年商品房销售面积 159.15 万平方米，增长 8.4%，其中住宅销售 153.65 万平方米，增长 6.8%。

## 五、贸易和外经

全年社会消费品零售总额 130.22 亿元，比上年增长 16.1%。其中限额以上企业零售额 92.35 亿元，同比增长 32.6%。按消费

形态统计，批发零售业销售额 183.12 亿元，同比增长 23.8%；住宿餐饮业营业额 48.95 亿元，同比增长 15.1%。

图 4：2010 年 - 2014 年社会消费品零售总额及其增长速度



全年实现出口创汇总额 16933 万美元，比上年增加 2728.08 万美元，同比增长 19.2%。全年实际利用外资 15031 万美元，比上年增加 3288 万美元，同比增长 28%。

## 六、交通、邮政通讯与能源

2014 年末，全区公路里程 3195.66 公里，比上年增加 604.85 公里；民用汽车拥有量 63058 辆，公交车路数 25 路，实有公共汽车（电）车营运车辆 453 辆。

2014 年全区固定电话用户达 15.88 万户，比上年增加 2.39 万户；移动电话用户 77.66 万户，比上年增加 7.09 万户；互联网宽带接入用户 20.21 万户，比上年减少 5.25 万户。

2014 年全社会用电量 292843 万千瓦时，同比增长 12.9%，其中工业用电量 188294.71 万千瓦时，同比增长 14.3%。

## 七、金融

全年金融业保险业完成增加值 5.35 亿元，增长 23.2%。

年末全区金融机构本外币存款余额 338.57 亿元，比年初增加 38.93 亿元，增长 13.0%。其中：单位存款余额 143.07 亿元，比年初增加 16.68 亿元，增长 18.0%；个人存款余额 193.12 亿元，比年初增加 19.54 亿元，增长 11.26%；财政性存款余额 2.38 亿元，比年初减少 1.06 亿元，减少 30.8%

年末金融机构本外币贷款余额 188.20 亿元，比年初增加 25.18 亿元，增长 15.5%。其中：短期贷款余额 61.14 亿元，比年初增加 10.24 亿元，增长 20.1%；中长期贷款余额 125.61 亿元，比年初增加 16.48 亿元，增长 15.1%；票据融资余额 1.39 亿元，比年初减少 1.54 亿元，下降 52.7%。

## 八、教育、科技、文化、卫生

2014 年末全区拥有普通中学 24 所，比上年减少 1 所；在校学生 17491 人，比上年减少 1546 人。中等职业教育学校 2 所，与上年持平；在校学生 2911 人，比上年减少 10 人。小学 49 所，与上年持平；在校学生 28936 人，比上年增加 879 人。普通中学专任教师 1977 人，比上年减少 121 人；中等职业教育学校专任教师 238 人，比上年增加 4 人；小学专任教师 1961 人，比上年减少 135 人。

科学研究和技术开发取得新的成果。全年完成高科技产业增加值 85.37 亿，比上年增加 26.78 亿，增长 45.7%。全区专利授权量 991 件，比上年增加 391 件。各类专业技术人员数 7858 人，比上年减少 142 人，其中：农业技术人员 223 人，比上年增加 106 人。



2014年末，全区公共图书馆图书总藏量216.9千册，比上年增加17.9千册；拥用剧场、影剧院5个；体育场馆1个。

2014年末，全区拥有各类医疗卫生机构29个，其中医院2个，卫生院19个，疾病预防控制中心（防疫站）1个，妇幼保健院（所、站）1个。拥有床位1684张，比上年增加354张。有各类专业卫生技术人员2319人，其中执业（助理）医师924人。

## 九、人民生活和社会保障

城乡居民收入继续增加。城镇常住居民人均可支配收入24308.62元，比上年增加2339.69元，同比增长10.7%；农村人均可支配收入15101元，比上年增加1648元，同比增长12.3%；全体居民人均可支配收入19507.30元，比上年增加1973.07元，同比增长11.3%。农村居民人均纯收入15101元，比上年增加2265元，同比增长17.6%。居民人均消费支出12657元，比上年增加361元，同比增长2.9%。

社会保障进一步加强。2014年底各种社会福利收养性单位16个，比上年增加2个；各种社会福利收养性单位床位数3174张，比上年增加468张。年末全区城镇基本养老保险参保人数105890人，比上年增加20701人；城镇基本医疗保险参保人数135689人，比上年增加61961人；失业保险参保人数37009人，比上年增加679人；新型农村合作医疗参保人数354286人，比上年增加3115人；新型农村社会养老保险参保人数218814人，比上年增加21594人；城镇居民最低生活保障人数8518人；农村居民最低生活保障人数13701人。

## 十、资源与环境

2014年底全区森林面积43400公顷，自然保护区面积3929公顷。

环境进一步改善。全年城区空气优良天数 308 天，比上年增加 2 天；拥用垃圾处理站 28 个，污水处理厂 6 个，全区污水处理厂集中处理率达到 85.0%，比上年提高 2 个百分点；工业二氧化硫排放量 1399.32 吨，比上年减少 125.65 吨；氮氧化物排放量 1323.05 吨，比上年减少 743.70 吨；烟（粉）尘排放量 1593.07 吨。

### 公报注释：

1. 本公报数据为初步统计数，最终核定数以当年《江夏统计年鉴》为准。

2. 本公报中生产总值、各产业增加值绝对额按现价计算，增长速度按可比价格计算。

3. 规模以上工业企业是指年主营业务收入 2000 万元以上的工业法人企业；限额以上批发零售企业是指年主营业务收入达到 2000 万元以上的批发企业、年主营业务收入达到 500 万元以上的零售企业；限额以上住宿和餐饮企业是指年主营业务收入达到 200 万元以上的住宿用餐饮企业。

4. 全社会固定资产投资等于城镇投资加农村投资，其中农村投资包括农村企事业组织项目投资和农户投资两部分。固定资产投资包括城镇投资和农村投资中的农村投资中的农村企事业组织项目投资。